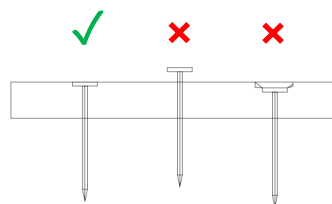


## MONTERINGSANVISNING YTTERPANEL

Tack för förtroendet att leverera utvändig panel till din byggnation!

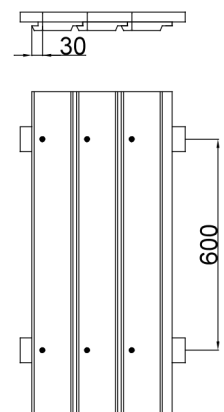
Detta är en förkortad manual för montering av utvändiga paneler från AB Karl Hedin. För fullständiga anvisningar se HusAMA 18 eller hemsidan för Svenskt Trä.

- Tänk på att skydda panelen från solljus och väta från både markfukt och nederbörd.
- Säkerställ att det kommer att finnas luftning bakom den blivande panelen innan du börjar montering av den nya panelen.
- Den bakomliggande läkten som du ska fästa panelen i ska ha en sådan tjocklek att fästmaterialet, spiken, inte penetrerar vindtätskiktet.
- Vid panel med lockläkt är det viktigt att sätta läkten omgående efter att bottenbrädan är monterad. Detta för att lockläktens funktion är att låsa bottenbrädan.
- Montera panelens nedre kant med ett avstånd på minst 200 mm från marken.
- Vi rekommenderar att panelen monteras med kamgängad spik. Infästningsdjupet ska vara minst 25 mm för kamgängad spik och minst 34 mm för räfflad trädspik.
- Spikarnas huvud ska slås in så långt att de ligger i nivå med panelen enl. bild:



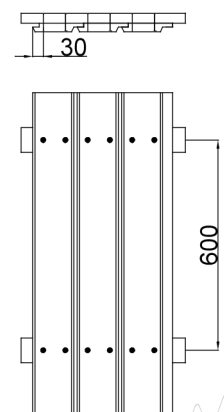
### Stående panel Dubbelfas 120mm

Spikas med 1 st spik/panelbräda enl. bild med 48 mm kamgängad spik.



### Stående panel Målarpanel och Dubbelfas 145mm

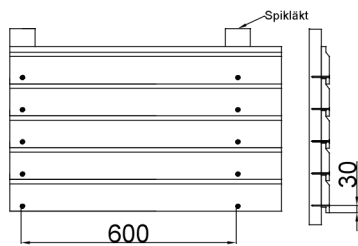
Spikas med 2 st spik/panelbräda enl. bild med 48 mm kamgängad panelspik.



## Infästning av de olika panelprofilerna

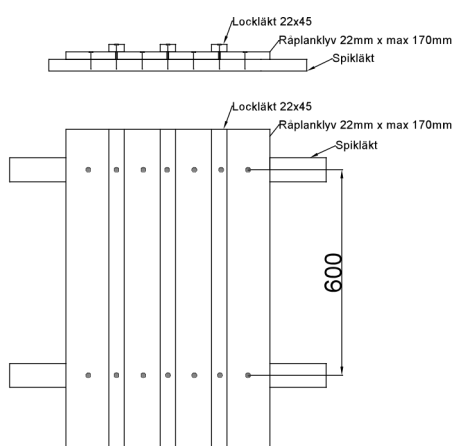
### Liggande 22x120 Enkelfas

Ska spikas med 1 st spik/panelbräda enl. bild med 48mm kamgängad spik.



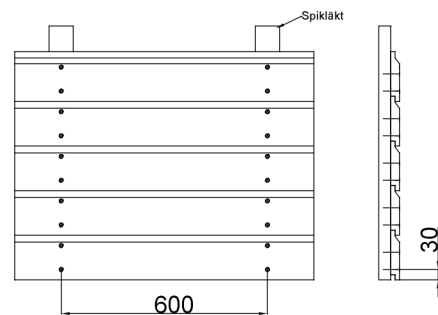
### Panel med lockläkt

Spikas i bottenbräda med 1 st 48 mm kamgängad panelspik med max c/c 1200. Spiken placeras centriskt i bottenbrädan. Rekommenderat mellanrum mellan bottenbrädorna 5 mm. Lockläkten spikas fast omgående för att låsa bottenbrädan med 1 st spik 70 mm med avstånd c/c 600 i springan mellan bottenbrädorna med kamgängad panelspik.



### Liggande 22x145 och 22x170mm Enkelfas

Ska spikas med 2 st spikar i varje bräda med c/c 600mm. Spiklängd 48mm kamgängad panelspik.



### Lockpanel

Bottenbräda ska spikas centriskt med 1 st spik 48 mm kamgängad panelspik max c/c 1200. Lockbrädan monteras omgående så att den täcker bottenbrädan med 20 mm + 20 mm och spikas med 2 st spik 30 mm från brädkant, spiklängd 70 mm kamgängad panelspik. Lockbrädans spikar ska inte gå igenom bottenbrädan

